



FERIEBOLIGER

UTLEIELEILIGHETER VED MIDDELHAVET



SOLBRUNE BEN, SALT-
VANN I HÅRET, OG
LATE DAGER UTEN
TIMEPLAN.





Stranden langs Costa Blanca går for å være blant Spanias vakreste. Ydmykt innbyr den til lek, avslapping og bading i det varme Middelhavet.


COSTA BLANCA er Spanias viktigste region for sol- og strandturisme og mottar hvert år flere millioner turister fra hele verden.

Uansett hvor på Costa Blanca-kysten du finner ditt drømmested, vil du aldri være langt unna andre spennende landsbyer som kan by på hyggelige oppdagelser og lærerike opplevelser. Særlig appellerer naturen på Costa Blanca til oss nordmenn. På den nordlige delen av kysten dominerer frodige sitruslunder og høye fjell.

Her ligger mulighetene til rette for det typiske norske friluftslivet.

Stranda i Guardamar ligger rett nedenfor byen og sies å være den fineste på hele Costa Blanca.

Stranda er godt tilrettelagt, også for handikappede. I tillegg til den fine stranda preges Guardamar av parker og flotte naturområder.





LEILIGHETENE

GUARDAMAR DEL SEGURA

Fra boligområdet går det buss ned til byen og stranden, og opp igjen. Matbutikk, restaurant og lekeplass ligger i gangavstand til boligene. Ønsker du å se mer av solkysten er det korte avstander til større byer, som Alicante og Torrevieja. Er du golfinteressert kan det kanskje friste med en tur nedover, det ligger nemlig et titalls ulike golfanlegg i nærheten av Guardamar.



FLYPLASS

Nærmeste flyplass ligger i Alicante, ca. 25 minutters kjøretur unna Guardamar del Segura



BARNEVENNLIG

Rolig beliggenhet, perfekt for familier.



SYKKELSTI

Vi anbefaler å leie sykler for å komme deg lett frem og bli kjent med det flotte området.



RESTAURANTER

Det ligger flere restauranter i gangavstand fra boligene, men også en rekke nede i byen.



BADEMULIGHETER

Det er basseng på området om du ikke ønsker å hive deg uti bølgene fra Middelhavet.



IDRETT

I regionen ligger det over 70 ulike golfanlegg.




DIA MAXI

Dagligvarebutikken ligger i gangavstand fra ferieboligene.



BUSSTOPP

Bussen går i en sløyfe fra Los Estanos og ned til stranden og sentrum.



GUARDAMAR



ALICANTE






LEILIGHETENE

3-roms- Leilighet 15

LEILIGHETENE har nå blitt lysere og fått ett mer moderne preg. Det meste av møblement er byttet ut og nye gode senger er montert opp. Begge terrassene har fått nye solsenger samt nytt stort spisebord med tilhørende stoler. Perfekt for en god middag i kveldssolen! 3-romsleiligheten vår har sengeplass til 4 personer og frokostterrasse på bakkeplan. Leiligheten er ca. 70 kvm stor



- SENGEPLASSER: 4

- WIFI

- BADEBASSENG: 200 M

- 1 DOBBEL OG 2 SINGLE

- TV MED NORSKE KANALER

- RESTAURANT: 100 METER

- KVM: 70

- VASKEMASKIN

- PARKERING

- TERRASSE: 1

- OPPVASKMASKIN






LEILIGHETENE

4-roms- Leilighet 12

4-ROMSLEILIGHETEN er litt større, ca. 100 kvm, og har sengeplass til 6 personer. Denne boligen går over to plan og har en romslig, solrik terrasse med flott utsikt over Guardamar. I tilknytning til leilighetene er det tilgang på felles badebasseng for beboerne på området.



- SENGEPLASSER: 6
- 1 DOBBEL OG 4 SINGLE
- KVM: 98
- TERRASSE: 2
- WIFI
- TV MED NORSKE KANALER
- VASKEMASKIN
- OPPVASKMASKIN
- BADEBASSENG: 200 METER
- RESTAURANT: 100 METER
- PARKERING





Til deg som har leid bil og skal finne frem selv - vi guider deg fra flyplassen til leilighetene.

FRA FLYPLASSEN I SAN JAVIER (MURCIA)

Denne ruten har bomstasjon på veien. Det er ikke minibank på flyplassen i San Javier. Om du vil unngå å betale € 2,65 *2 med Visa bør du derfor ha med deg et lite beløp i kontanter før du ankommer Spania.

Kjør ut fra flyplassen. Ved første rundkjøring, kjør rett frem (2. utkjøring). Etter ca. 2 km kommer det en ny rundkjøring - ta 2 utkjøring (skilt sier Alicante A 37 eller AP-7).

Etter ca 20 kilometer på motorveien kommer en bomstasjon. Du må betale € 2,65. Det er egne filer hvor du kan betale med Visakort. Etter ca 11 – 12 kilometer kommer ny bomstasjon og nye € 2,65 må betales.

Etter ca 11 kilometer kommer en avkjørsel til Almoradi, Rojas og Guardamar. Ta denne. Du kommer rett ned i en rundkjøring. Ta ut andre til høyre. Det er skilta til Guardamar. Det kommer ganske snart et skilt langs veien som blant annet sier Guardamar 10 km. Veien heter CV91.

Etter ca 10 kilometer kommer en rundkjøring. Følg skilt til Alicante og Guardamar (2 utkjøring). Du kjører under en større vei (N332) og kommer opp i en ny rundkjøring. Ta ut den 3 avkjøringen til høyre. Ny rundkjøring der du ta ut første til høyre.

Etter 100 meter får du en bensinstasjon på høyre side. Du kjører nå gjennom et industriområde. Kjør ca 500 – 600 m og du ser et lite skilt til ROJALES, følg det (til høyre).

Herfra er det ca 800 - 1000 m til leilighetene. Du kjører under en undergang. Den første bebyggelsen på høyre hånd etter undergangen er Montesol, kjør forbi. Den neste bebyggelsen på høyre hånd er det nye prosjektet Los Estanos Beach(her er det full bygge aktivitet med oppførsel av 86 nye leiligheter), kjør forbi. Den tredje bebyggelsen på høyre hånd er Los Estanos,sving inn i Carrer Bernat de Cruilles(selve hovedgaten) ta den andre veien til venstre, opp den bratte bakken som ender i en murvegg. Du vil se nr 12 i det første bygget og nr 15 i det siste bygget, begge på venstre hånd.

FRA FLYPLASSEN I ALICANTE

Når du kommer ut fra flyplassen skal du inn på vei N332 (El Altet og Alicante Sud). Denne avkjøringen kommer allerede etter ca. 100 m.

Etter ca 1 kilometer kommer du til N332 og velger da å kjøre retning Cartagena (høyre kjørefelt).

Etter cirka 27 kilometer kommer du til en avkjørsel til Rojales. Den tar du ikke. Men like etter denne kjører du opp på ei vei- bro. Før broen ligger det bensinstasjoner på hver side av veien, "Agrid". Midt oppe på broen kommer det en avkjørsel til Guardamar. Denne tar du ut til høyre.

Du kommer ned i en rundkjøring og du tar ut første til høyre, retning Guardamar. Du kjører nå under veien igjen, og kommer opp i en ny rundkjøring. Ta den 3 avkjøringen til høyre.

Ny rundkjøring der du tar første til høyre. Etter 100 meter får du en bensinstasjon på høyre side. Du kjører nå gjennom et industriområde.

Kjør ca 500 – 600 m og du ser et lite skilt til ROJALES, følg det (til høyre). Herfra er det ca 800 - 1000 m til leilighetene.



Du kjører under en undergang. Den første bebyggelsen på høyre hånd etter undergangen er Montesol, kjør forbi.

Den neste bebyggelsen på høyre hånd er prosjektet Los Estanos Beach, kjør forbi.

Den tredje bebyggelsen på høyre hånd er Los Estanos, sving inn i Carrer Bernat de Cruilles(selve hovedgaten) ta den andre veien til venstre, opp den bratte bakken som ender i en murvegg.

Du vil se nr 12 i det første bygget og nr 15 i det siste bygget, begge på venstre hånd.



Kjøre inn til Guardemar by

Guardemar er en liten by som det er lett å finne fram i. Hovedgata heter Carrer Major. Fra leilighetene er det to hovedmåter å "finne" sentrum på.

1. Kjør tilbake til Y-krysset og ta til høyre. Følg bakken oppover til venstre. Du kommer nå opp "bakerst i byen" i ei parallellgate til hovedgata. 2. Kjør tilbake til bensinstasjonen der du kom inn til byen. Ta til høyre i krysset og følg gata oppover i byen. Du kommer til en rundkjøring hvor du følger den "største" gata, tredje ut til høyre (som nesten er rett gjennom). Dette er hovedgata.

Til stranda

FRA GUARDAMAR TIL STRANDA

Når du kommer til kirken i hovedgaten i Guardamar sentrum, så vil du se Rådhuset tvers over gaten. Behold Rådhuset på din venstre side (ingen andre muligheter), følg denne veien helt til den slutter. Du vil nå se stranden og strandpromenaden. Her er det tennisbaner å leie og en innendørs, oppvarmet basseng for publikum, en nydelig park med alle slags fugler, skilpadder etc og lekeapparater for barn. Her er det gode parkeringsmuligheter.

Det er mulig å få kjøpt både mat og drikke på stranda. Det er over 20 kilometer med hvit sandstrand. Det er godt tilrettelagt - også for handikappede - og stranda blir rydda hver dag. Det er også en naturiststrand (Los Tusales). Se for øvrig vedlagte kart, med tegn og tegnforklaringer, over stranda.

Langs veien fra Rådhuset ned til stranden er det kveldsmarked hver kveld i påsken og fra 24 juni til langt uti september. Her er også et tivoli med hoppeslott, boder og forskjellige karuseller som passer for de minste! NB! Det er ikke lengre mulig å kjøre ned til sanddynene!! Men du kan gå og sykle.

Dersom du kjører slik det er beskrevet i punkt 2 over kan du i rundkjøringen se skilt til Pii-naar de Guardamar. Det er en skog som grenser til stranda og sanddyner. Her er det flott å sykle, nydelige strender, og litt mindre folk på sommeren enn det er langs strandpromenaden lenger inne i byen.



Minibanker, butikker, restauranter

Det er mange minibanker i hovedgata (Carrer Major), men ikke så mange andre steder. Butikker finner du selvsagt inne i byen. Det ligger en fin dagligvarebutikk i gangavstand fra Los Estanos. Den heter DIA MAXI %. Du vil se denne på venstre hånd rett før du kjører under undergangen, på vei til Los Estanos. Hele endevæggen er malt rød og navnet DIA MAXI % er godt synlig. Et godt alternativ kan være (dersom du har bil, eller ikke har noe i mot en litt lang gåtur) å kjøre til Rojales. Da tar du til høyre i utkjørselen fra Los Estanos og følger veien til Rojales. Det tar under 10 minutter å kjøre. Her finner du et supermarked som heter Mercadona. Det har svært godt utvalg, også av ferskt kjøtt og fisk, og svært god parkering. Den samme kjeden har butikk inne i Guardamar by, men der er det ofte svært folksomt.

Er det krise en sen kveld, finnes det en liten butikk i Eden (husene på baksiden av murveggen på toppen av bakken). Den lille butikken på El Eden heter Rosas. Kjekk liten butikk å ha for is til ungene og det du plutselig trenger. Her er det også tilstelninger med lunsj for nordmenn på El Eden og Los Estanos hver torsdag fra ca. 13.00 til alle går hjem. Den samme norske "gjengen" har en gå-gruppe som møtes øverst i hovedgaten hver morgen kl. 9.00

for å gå en tur i skogen før frokost. Veldig sosialt og trivelig, mange ender opp med nye hyggelige bekjentskap. Ellers er det mange restauranter inne i byen. I hovedgaten i Guardamar er det stadig forand-

ringer. Selve restaurantgata er etter du har passert Rådhuset (på venstre hånd), 2 små kvartaler nedover gaten vil du se et vannhjul i en liten rundkjøring. Veien ved vannhjulet går langs et mangfold av spisesteder, både spanske med del dia (dagens meny), Kina-restauranter og andre med pasta og pizza o.l.

På El Eden hvor butikken Rosas ligger er det 2 gode spisesteder, El Borque og La Campana. Innenfor gangavstand fra Los Estanos er det også en wokrestaurant. Her er det buffet, én pris, spis så mye du vil!

BUSSFORBINDELSE

Det er en bussholdeplass på Los Estanos. Denne ligger ved den lille parken på fase 2. Den er lett synlig og godt skiltet. Uansett hvilken buss du tar fra dette stoppestedet så vil du komme inn til sentrum i Guardamar, med endestasjon på bussterminalen. Buss til Torrevieja eller Alicante osv må du ta fra terminalen.

TAXIHOLDEPLASS.

Taxiholddeplass finner du på parkeringsplassen der Rosas, La Campana og El Bosque ligger. Om det ikke står en taxi der, så er det et mobilnummer du kan ringe for å tilkalle en. Skiltet med nummeret er stort og godt synlig.



RENHOLD AV LEILIGHETEN

Vi i BORI tror at det er i alles interesse at vi sikrer at leilighetene blir skikkelig rengjort når et medlem reiser fra leiligheten før neste medlem kommer for å overta. Vi har derfor inngått en avtale med et norsk firma i Guardamar som sørger for dette. Dette er en pålagt tjeneste, som du som leietaker må benytte og betale. Dette gjør vi for å sikre at det er reint og fint når du og alle andre kommer. I tillegg gir det deg muligheten til å bruke din siste feriedag til noe morsomt i stedet for å vaske en hel bolig. Nedenfor følger en beskrivelse på hva som skal være gjort når du ankommer.

Selv om leiligheten blir vasket av andre forventer vi at den er ryddet når du drar, at du har kastet søpla, og generelt sørget for at det ser ordentlig ut etter deg. Vi forventer også at dersom du har brukt alle håndklær, så vasker du etter hvert mens du bor der. Dette er ikke et hotell. Vi forventer også at dersom du tar den siste støvsugerposen, så kjøper du nye. Det samme gjelder lyspærer og vaske-midler. Direkte utlegg du har vil bli refundert av BORI når du framlegger original kvittering.

**Firmaet skal utføre følgende arbeid
soppgaver:**

**Støvsuging og vask av alle gulv, skuffer,
skap og garderobeskap**

**Rengjøring av bad, sanitærutstyr og
kjøleskap**

Rengjøring av speil og vinduer

Støvtørring av møbler og senger

**Rengjøring av utvendige flater i kjøk-
ken, samt tømme søppelbøtter**

Rengjøring av stekeovn/ vaskemaskin

**Vask av utemøbler og spyling av terras-
ser**

Vask av sengetøy og håndklær

Re opp sengene med rent sengetøy

VASKEPRISEN inkluderer 1 sengesett + 1 laken per. seng og 2 håndklær per. Person ved avreise. Prisen forutsetter at det finnes 1 rent sengetøysett og 1 rent laken samt 2 rene håndklær pr. person ved avreise. Du som leietaker må betale for denne tjenesten til Malin Bjørnstad (lei-ighet nummer 8, telefon nummer: +34 678 647 989 - **KONTANT DAGEN FØR AVREISE.**



RENHOLD AV LEILIGHETEN VED AVREISE.

VASKEPRIS

VASKEPRISEN inkluderer 1 sengesett + 1 laken per. seng og 2 håndkleder per. Person ved avreise Godtgjørelse for tjenesten. Prisen forutsetter at det finnes 1 rent sengetøysett og 1 rent laken samt 2 rene håndklær pr. person ved avreise. Du som leietaker må betale for denne tjenesten til Malin Bjørnstad-telefon nummer: +34 678 647 989 - **KONTANT DAGEN FØR AVREISE.**

Leieperiode	1 – 3 uker	3 – 8 uker	Over 8 uker
1 – 2 personer – 3-roms	60 €	80 €	€90 €
3 - 4 personer – 3-roms	70 €	90 €	100 €
5 - 6 personer – 3-roms	80 €	100 €	110 €
1 – 2 personer – 4-roms	70 €	90 €	120 €
3 - 4 personer – 4-roms	80 €	100 €	130 €
5 - 6 personer – 4-roms	90 €	110 €	140 €
7 – 8 personer – 4-roms	100 €	120 €	150 €



Søknadsprosessen på 1, 2, 3... og 4.

- 1 SJEKK TILGJENGELIGHETEN** Aller først sjekker du tilgjengeligheten til de to leilighetene på www.bori.no/ferieleiligheter. Her ligger det oppdatert informasjon om hvilke uker leilighetene er ledige.
- 2 SETT DEG INN I REGLEMENTET** Vi har utarbeidet et lite regelverk for utleie av leilighetene for at du skal få et best mulig opphold. Før du bestiller ønsker vi at du setter deg inn i dette.
- 3 SEND INN SØKNADSSKJEMA** Har du bestemt deg for at du vil leie en av leilighetene må du fylle inn et søknadsskjema. Søknadsskjema finner du på www.bori.no/ferieleiligheter. Send inn søknadsskjema til **spaniabolig@bori.no** eller via post til

BORI BBL
Postboks 323, 2001 Lillestrøm
- 4 MOTTA BEKREFTELSE OG FAKTURA I POSTEN** Et par dager etter at vi har mottatt søknaden din vil du få en bekreftelse på at du har fått den ønskede leiligheten i et ønsket tidsrom.

Sammen med bekreftelsen sender vi ut depositum, som må betales i løpet av 14 dager og restfaktura. Restfaktura har som regel forfallsdato ca. 1 mnd før avreise.

TIL INFORMASJON Flybilletter er ikke inkludert, dette må du ordne på egen hånd.
Både SAS og Norwegian flyr daglig til Alicante.

VI ØNSKER DEG GOD TUR, og håper du opplever solrike Costa Blanca fra sin beste side.
Vi setter veldig pris på om du vil sende oss noen ord om hvordan du opplevde reisen din i etterkant - men dette er helt frivillig. Gode tilbakemeldinger hjelper oss å bli bedre!

